

Protection parfaite

Portes de garage WIŚNIEWSKI.



Portes
sectionnelles

Portes
enroulables

Portes
battantes

Portes
basculantes

Motorisation

Perfection incomparable.

Portes de garage WIŚNIEWSKI reflètent la perfection dans le moindre détail. Chaque gamme de nos produits est assortie des matériaux et composants de haute qualité, qui sont ajustés les uns aux autres de manière optimale. Une tôle plus forte que chez des autres fabricants ou le système de 5 plis de tôle dans l'endroit de fixation des paumelles assurent une stabilité maximale et l'isolation thermique performante.

Tous nos produits répondent aux normes les plus élevées en matière de fonctionnalité, durabilité, sécurité et esthétique.

HOME INCLUSIVE™

Portes de garage, fenêtres, portes et clôtures dans un style cohérent

Grande variété de modèles

- 16 couleurs uniques
- Protection anti-corrosion: galvanisation à chaud et peinture en poudre



Fonctionnalité et sûreté supérieure

- Matériaux de haute qualité qui assurent la fonctionnalité et durabilité
- Construction particulière et isolation afin de prévenir des ponts thermiques
- Systèmes perfectionnés d'étanchéité afin d'assurer la meilleure isolation thermique
- Systèmes de sûreté certifiés qui protègent contre des lésions corporelles et contre des dommages à la propriété
- Solutions fiables de fermeture ainsi que de motorisation pour plus de confort
- Conformes aux normes en vigueur EN 12341-1 et 12453
- Classe de résistance CR2 (DIN/TS 18194)



D'excellents systèmes de motorisation POWERED by Somfy

- Motorisations fournies par le leader mondial Somfy
- Conçus en coopération WIŚNIEWSKI et Somfy
- Adaptés aux contrôles d'accès intelligents
- Combinaison parfaite de la technologie et du design
- Jusqu'à 5 ans de garantie



Adaptées à chaque style

- Plusieurs solutions de personnalisation
- Disponibles dans de différentes variantes en fonction du modèle
- Choix parmi 200 couleurs du nuancier RAL
- Surfaces en plusieurs décors, structures ou films
- Large gamme de quincaillerie
- Correspondance des couleurs de la façade, fenêtres et portes ou d'autres éléments du bâtiment dans le système HOME INCLUSIVE™

Porte sectionnelle PRIME – concept de sûreté et design.

Portes de garage PRIME présentent la classe premium et répondent aux plus hautes exigences. Elles sont l'aboutissement des années de développement et fixent les nouveaux standards en matière de technologie, qualité, sûreté et design. Équipées de panneau INNOVO qui est unique au monde avec des joints supplémentaires, elles garantissent d'excellentes performances thermiques (adaptées aux maisons passives) et permettent un haut rendement énergétique.

PANNEAU
INNOVO
60 mm

Inventée dans les moindres détails.

1

Classe
exclusive

- Style moderne et l'esthétique intemporelle - adapté à chaque bâtiment
- Composants de longue durabilité
- Technologie moderne et complexe de sûreté
- Plusieurs versions, variantes et couleurs disponibles
- Classe de résistance CR2 disponible, certifiée par IFT Rosenheim



Moteur Metro SMART io



Couvertures des rails de guidage



Couvertures flexibles entre les panneaux



Couvertures de l'arbre et des ressorts

Nouvelle dimension de qualité et sûreté.

RC2

Protection
anti-effraction

U
0,33
W/m²K

Isolation
thermique

CE

Sûreté

25000

Cycles de
fonctionnement

- Protections durables et fiables
- Couvertures mobiles des galets et des rails
- Couvertures flexibles entre les panneaux
- Couvertures de l'arbre et les ressorts en standard
- Photocellules et couvertures verticales des rails de guidage pour une sécurité maximale
- Moteur Metro SMART io en standard avec blocage mécanique anti-effraction
- Système de ressorts de torsion conçu pour 25 000 cycles



PRIME

Unique en son genre: PRIME Black Edition.

Tenez-vous à une meilleure esthétique à l'extérieur et à l'intérieur du garage? PRIME Black Edition est une porte de garage exceptionnelle avec sa partie intérieure peinte en noir, qui offre une large gamme de variantes quant'à la couleur de sa façade, et donne de nombreuses options de personnalisation.

Panneau novateur INNOVO.

Panneau INNOVO est un nouveau concept de protection de garage. Il est le résultat d'un développement continu et garantit l'isolation thermique la plus performante grâce au remplissage de mousse isolante d'une épaisseur de 60 mm selon notre propre formule.



Joint dans la blende



Joint de pourtour



Double joint bas

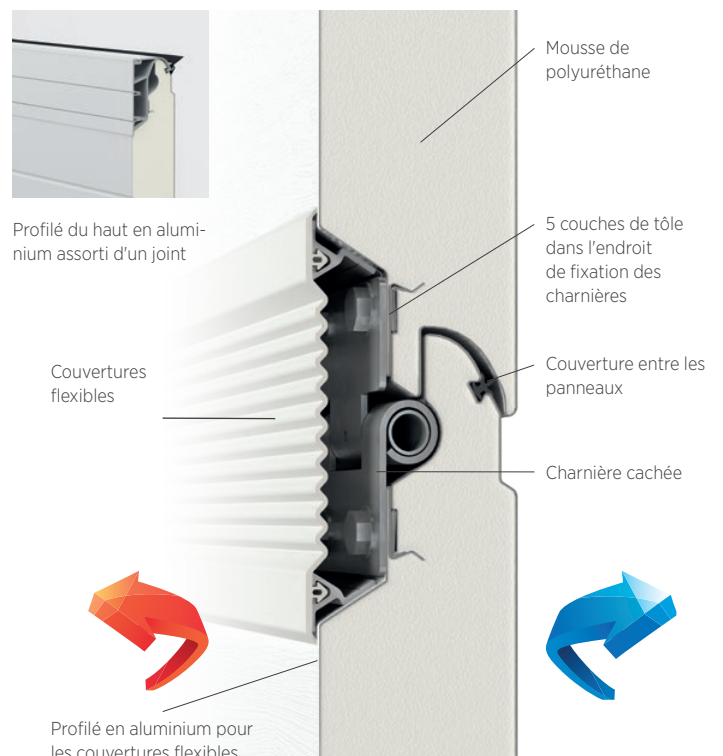


Profilé du haut en aluminium assorti d'un joint

Caractéristiques:

Systèmes recherchés d'étanchéité et protections pour l'isolation thermique et sécurité maximale

- Coefficient de transfert thermique U de 0,33 W/m²K - idéal pour les maisons passives et maisons à haut rendement énergétique
- 5 plis de tôle à l'endroit de fixation des paumelles pour assurer une fixation stable et une étanchéité maximale
- Construction fermée du panneau assure la durabilité de la porte



UniTherm – signifie une excellente performance énergétique.

PANNEAU INNOVO 60 mm

Porte sectionnelle UniTherm se caractérise par l'isolation thermique performante (adaptée aux maisons passives) et satisfait aux normes rigoureuses concernant la perméabilité à l'air, la résistance à la poussée du vent et à la pénétration de l'eau. C'est une solution parfaite pour les maisons à haut rendement énergétique.

Fonctionnalité et sûreté.

- Matériaux de haute qualité qui assurent la durabilité et esthétique au fil du temps
- Ressorts résistants et solides - garantie de 25 000 cycles*
- Éléments de sûreté parfaitement ajustés
- Dispositifs de sécurité tels que le frein et la protection de surcharge en cas de détection d'obstacle et la protection mécanique contre la rupture de la corde
- Joint flexible inférieur entre les panneaux
- Panneau du bas assorti d'un double joint
- Double galet à roulement à billes
- Moteur Somfy Metro SMART iO intégré avec la protection anti-effraction



Classe Premium



25000 Cycles de fonctionnement



Isolation thermique



Sûreté



Protection



Double galets à roulement à billes – assurent le guidage de la porte.



Couvertures flexibles entre les panneaux – pour maximiser l'étanchéité et l'esthétique



Protection de surcharge – en cas de détection d'obstacle la porte s'arrête automatiquement.



Photocellules (option) – protègent contre un mouvement incontrôlé du tablier, en cas de détection d'obstacle dans le faisceau des photocellules.

Isolation thermique performante grâce au panneau INNOVO.

- Optimisé en vue d'une meilleure performance énergétique et recommandé pour les maisons à haut rendement énergétique
- Isolation thermique innovante grâce aux panneaux d'une épaisseur de 60 mm, aux matériaux spécialisés et aux systèmes d'étanchéité.
- Coefficient de transfert thermique (U) 0,33 W/m²K

Ce qui représente environ 17 ans d'exploitation de 4 cycles par jour



Pour de plus amples informations veuillez consulter notre site: www.wisniowski.fr

Porte sectionnelle UniPro

– sûre et universelle.

UniPro est une solution optimale quant'au niveau de confort et sécurité du garage. Elles assurent une bonne isolation thermique et sont adaptées aussi bien pour la nouvelle construction que pour la rénovation. Les systèmes de sûreté complexes apportent une protection parfaite contre les dégâts.


PANNEAU
40 mm

Satisfait aux plus hautes exigences.

- Construction d'éléments en acier galvanisé de haute qualité
- Battants en acier de 40mm d'épaisseur remplis de mousse de polyuréthane sans fréons
- Rail de guidage vertical et horizontal sous-plafond
- Joint d'étanchéité monté sur le panneau supérieur et fixé au linteau
- Protection flexible pour empêcher le coincement des doigts
- Rouleau de guidage muni d'un roulement à billes
- Option de ressorts de torsion ou de traction
- Version manuelle ou automatique avec moteur Somfy Metro



Panneaux possèdent une protection flexible pour empêcher le coincement des doigts.



Double joint de pourtour.



Galets de roulement silencieux – assurent une guidage fiable du tablier.



Protection intégrée contre la rupture du ressort.



Protection contre la rupture de la corde – en standard pour les portes dont la surface est supérieure à 9 m².



Classe standard



RC2 Protection anti-effraction



0,48 Isolation thermique



Sûreté

UniPro RenoSystem – perfection faite sur mesure.



Sûreté



Montage universel

Notre objectif est de rendre votre garage plus moderne, plus économe en énergie et plus attrayant. Grâce aux systèmes de rénovation, nos portes de garage UniPro permettent le montage dans la baie existante du garage, quel que soit l'encombrement, et ce même dans le cas où le bâtiment n'est pas équipé de linteau ou d'espaces latéraux.

SOLUTIONS POUR
LA RÉNOVATION

Solutions de rénovation pour chacun.

- Précadre pour la pose en cas de baie sans linteau ou sans espaces latéraux
- Systèmes de remplacement des éléments manquants du mur
- Plusieurs variantes de montage
- Plusieurs options de montage avec une cache devant, derrière ou dans la baie



SNP

SSt



Pose derrière la baie -
cache derrière la baie



Pose dans la baie-
Cache dans la baie



Pose dans la baie -
cache devant la baie



UniPro SNP 2.0 – la meilleure solution de rénovation.

Porte sectionnelle UniPro SNP 2.0 est dédiée aux bâtiments au bas linteau, qui manquent d'espace pour des ressorts de torsion, mais aussi aux garages sans espaces latéraux qui ne permettent pas une solution standard.



Sûreté



Montage universel

**POUR LE NEUF
ET POUR
LA RÉNOVATION**

Construction fiable et contrôlée.

- Disponible en version manuelle et automatique avec le moteur Moto ou Metro, conçu en coopération de WIŚNIEWSKI avec le leader mondial en matière d'automatisation SOMFY
- Linteau pour la porte UniPro SNP 2.0 devrait atteindre au moins 90 mm. Le produit convient parfaitement aux garages nouveaux, aux garages en rénovation, individuelles, ou en arrière-cour.
- Un kit de cornières permet la pose de la porte même dans les espaces latéraux étroits, avec des caches dans la baie, et donner un aspect esthétique de l'extérieur
- Porte UniPro SNP 2.0 est assortie de caches en standard, faites en couleur du tablier
- UniPro SNP 2.0 est facile à installer et permet l'adaptation de la construction, des charnières et endroits de fixation, en résolvant plusieurs soucis que peut rencontrer le monteur
- Cherchez-vous une porte de garage durable et solide? Dans ce cas-là, la porte UniPro est un excellent choix, car un de ses éléments les plus pertinents - le système de ressorts de torsion - a été conçu pour 20 000 cycles d'ouverture-fermeture. En présumant 4 cycles par jour, cela représente 14 ans de fonctionnement fiable



Joint latéral + cache en couleur du tablier pour assurer l'isolation thermique et un design unique de l'extérieur.




Rails de guidage vissés au dormant permettent un ajustement sur place.



Montage universel avec option du montage de la cache dans la baie.



Flèche à la hauteur de 950 mm afin d'assurer le montage exact de la construction.



Doubles trous de montage qui facilitent la fixation.



Roulements à billes assurent le guidage de la porte.

Portes battantes – perfection à bas prix.



Les portes classiques à 1 et à 2 battants sont une des solutions les plus économiques quant aux portes de garage. Leur construction simple garantit un fonctionnement durable et fiable, tout en offrant un faible coût d'achat et d'exploitation. Une solution parfaite pour ceux qui aiment la simplicité.



Des verrous (loquets) autobloquants installés en quatre points (en haut et en bas du vantail) assurent la sécurité contre l'ouverture non autorisée de la porte.

Le limiteur de charnière protège le vantail d'un dégonflage éventuel.

Le limiteur d'ouverture contrôle le mouvement du vantail de la porte avant qu'il ne soit trop ouvert. L'angle d'ouverture standard est de 98°, optionnellement, ouverture du vantail jusqu'à un angle de 140°.



Modèles des portes à 1 et à 2 battants



Arrêt de porte sécurise la porte ouverte contre une fermeture incontrôlée.

La porte en version isolée peut être commandée pour accroître le niveau d'isolation thermique du garage.

Les raccords boulonnés garantissent la durabilité de l'ensemble de la structure, qui est constituée de sections d'acier galvanisé.

Solution éprouvée – tout simplement.



- Éléments du cadre fabriqués de profilés en acier galvanisés
- Bonne stabilité grâce aux assemblages vissés
- Battant rempli de tôle en acier galvanisé de haute qualité - trapèze T-10
- Butée des charnières pour la protection anti-dégonflage
- Limiteur d'ouverture protégeant contre l'ouverture excessive du battant
- Plinthe assurante la fermeture contrôlée
- Verrou automatique pour faciliter la fermeture
- Plusieurs variantes, couleurs et décors
- Remplissage à la verticale, horizontale ou oblique
- Isolation thermique en option

Portes basculantes – une classique intemporelle.



Portes basculantes se trouvent parmi les portes les plus éprouvées pour le garage, solides et fiables. Leur construction simple assure un fonctionnement continu pendant des années.

Battants fabriqués de tôle en acier galvanisé - trapèze T-10 assurent la stabilité de la porte.

Roulement à billes – assurent le guidage silencieux pendant des années.

Option d'isolation thermique pour améliorer l'isolation thermique du garage

Système des ressorts de traction équilibre le poids du tablier.

Serrure à deux points – assure la protection contre l'ouverture indésirable de la porte.

Fonctionnalité et design.

- Battants fabriqués de tôle en acier galvanisé
- Eléments du bâti reliés entre eux au moyen de connexions vissées
- Remplissage durable des battants fabriqués de tôle en acier galvanisé de haute qualité - trapèze T-10
- Système des ressorts de traction pour équilibrer le poids du tablier
- Ressorts protégés par les manchons - protègent contre le coincement des doigts
- Roulement à billes assure un fonctionnement silencieux pendant des années
- Serrure à deux points pour la protection anti-effraction
- Plusieurs variantes, couleurs et décors
- Remplissage à la verticale, horizontale ou oblique
- Isolation thermique en option

Nouveauté:

Éléments décoratifs pour la porte basculante CONNECT.

- Éléments décoratifs entre les panneaux donnent un caractère unique
- Disponible en décor chêne doré et noyer, en acier inoxydable ou toute autre couleur du nuancier RAL



Éléments décoratifs

Portes enroulables – un grand confort dans un petit espace.

Portes enroulables permettent de gagner de l'espace. Elles conviennent parfaitement aux garages à faible encombrement, car le tablier s'enroule sur un arbre de bobinage dissimulé dans un bōtier. Portes de garage enroulables WIŚNIEWSKI sont équipées en standard d'un dispositif d'entraînement.


Fusion parfaite de forme et fonctionnalité.

- Esthétique simple et fonctionnelle
- Tablier de la porte fabriqué de profilés en aluminium remplis de mousse de polyuréthane sans fréons assure la bonne isolation thermique
- Dispositifs d'écartement entre les lames assurent la distance entre les lames du tablier pendant son enroulement ce qui rend le fonctionnement de la porte silencieux et assure une longévité aux panneaux
- Profilé situé tout en bas est muni d'un joint creux en caoutchouc adhérent au sol
- Rails de guidage en aluminium montés le long des bords latéraux de la baie
- Cylindre servomoteur monté dans l'arbre de bobinage
- Ouverture manuelle d'urgence à l'aide de manivelle en cas de panne de courant
- Deux variantes de profilés – 77 mm et 100 mm

Manivelle à travers le mur - solution recommandée dans les garages à accès unique, il faut installer la manivelle à l'extérieur du garage

Rails de guidage (sans rupture du pont thermique) montés à l'intérieur du garage le long des bords latéraux de la baie, munis de joints brosse.


Verrouillage de rideau dans BR-77s, BR-77E protège contre l'élévation du rideau de l'extérieur.



Haute protection d'exploitation assurée par les photocellules et **la barre palpeuse**. En cas de détection d'obstacle la porte revient à la position ouverte.

Ouverture d'urgence depuis l'intérieur - en cas de panne de courant l'ouverture s'effectue à l'aide de manivelle.

Deux variantes de profilés – 77 mm et 100 mm.



Modèles de réalisation

Fiable et sûre.

- Dispositif anti-effraction empêche de soulever le tablier de la porte depuis l'extérieur (en fonction du modèle)
- Protection contre les dégâts: au moment de la détection d'obstacle la porte remonte complètement

Adaptation individuelle.

- Plusieurs variantes avec des panneaux vitrés ou sans panneaux vitrés
- Disponible en 200 couleurs du nuancier RAL



Automatisation – perfection en mouvement.

Motorisation des portes de garages doit satisfaire aux plus hautes exigences du confort et fiabilité. Nos motorisations ont été conçu en coopération du leader mondial en domaine d'automatisation SOMFY et font un mariage de plus haute fonctionnalité et la technologie de pointe.

Confort et sûreté en standard.

- Deux technologies d'automatisation de la domotique RTS et io-homecontrol: configuration intuitive sans câbles pour les points de contrôle
- Détection automatique d'obstacles en cas de contact avec la barre palpeuse de sécurité
- Installation simple des photocellules aux fins d'éviter une risque de collision
- Blocage mécanique pour la meilleure protection anti-effraction en option
- Possibilité de brancher l'alimentation de secours à l'aide d'une batterie

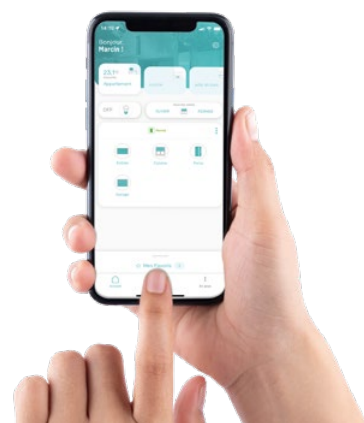
POWERED BY
somfy

Moteur Metro SMART io

- Voie io (Metro SMART io) Somfy
- Rail avec chaîne muni d'un système d'insonorisation
- Option de brancher une sirène d'alarme
- Option d'extention du système maison intelligente smartCONNECTED
- Émetteur PULSAR pour commander 4 dispositifs au maximum



smart
CONNECTED



Émetteur PULSAR à 4 canaux



Garantie



Émetteur PULSAR RTS à 2-canaux



Garantie

Motorisation Moto

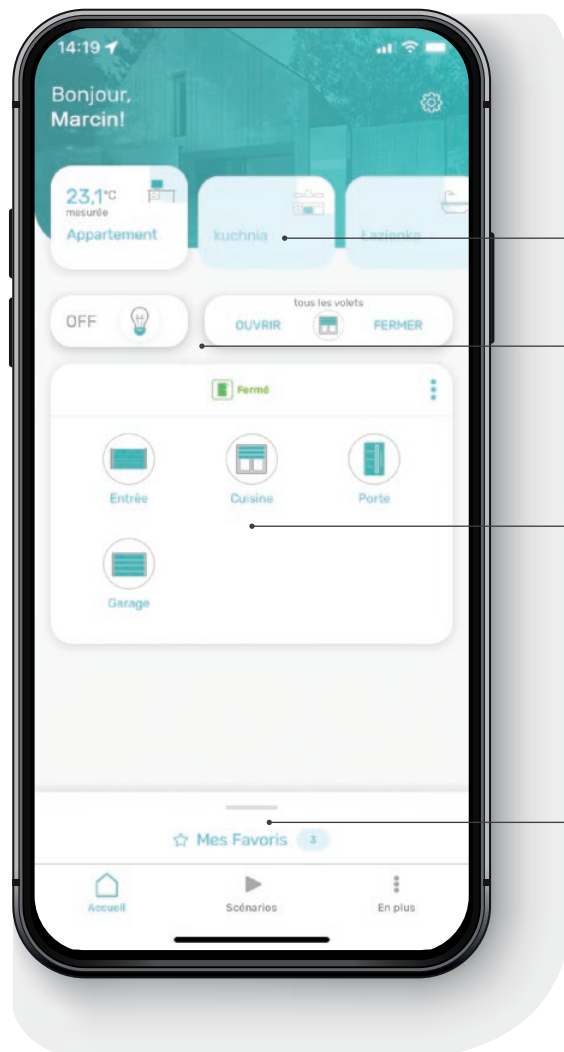
- Voie RTS Somfy
- Programmation intuitive
- Moteur dans rail avec chaîne
- Éclairage LED intégré
- Émetteur confortable PULSAR pour commander 2 dispositifs au maximum

smartCONNECTED – surveillance parfaite.

Surveillez toutes les portes et restez en contact avec votre domicile. Grâce à smartCONNECTED, vous pouvez profiter de plusieurs fonctionnalités - à l'aide de l'ordinateur, tablette ou application pour smartphone.

Système de contrôle intelligent de votre domicile.

- Contrôle intelligent des portes, portes de garage et de la technologie du bâtiment à l'aide de l'ordinateur, tablette ou smartphone
- Ouverture confortable des portes de garage est des portails à l'aide de la position GPS - sans qu'il soit nécessaire de disposer d'une télécommande
- Définition des scénarios après le départ - p.ex. pour allumer ou éteindre les appareils
- Ouverture et fermeture de toutes les entrées au bâtiment - 100% automatique
- Accès à toutes les dispositifs smartCONNECTED, protégé par mot de passe



Configurez les pièces de votre maison.

Contrôle d'éclairage et de volets roulants.

Contrôle d'un seul appareil.

Créez vos propres scénarios.



EXTENDED CARE – perfection garantie.

**Demandez une inspection régulière des portes de garage WIŚNIEWSKI!
Grâce au service EXTENDED CARE la garantie du fabricant sur tous les éléments de la porte de garage sera prolongée au 5 ans.
Cela concerne les portes de garage avec motorisation Metro ou Moto.
Avantages pour l'utilisateur:**

- Garantie prolongée sur l'ensemble du produit
- Augmentation du niveau de la sécurité de l'équipement
- Bonne performance pour des années

EXTENDED CARE pour les portes de garage avec motorisation Metro.

- Inspections devraient être faites avant la fin du 1-ère et du 3-ème année
- Enregistrement de l'inspection dans la société WIŚNIEWSKI
- Garantie du fabricant est automatiquement prolongée au 5 ans

EXTENDED CARE pour les portes de garage avec motorisation Moto.

- Inspections devraient être faites avant le 10-ème et 12-ème mois suivant l'achat de la porte
- Enregistrement de l'inspection dans la société WIŚNIEWSKI
- Garantie du fabricant est automatiquement prolongée au 36 mois



WIŚNIEWSKI – histoire de réussite.

L'histoire de notre société commence il y a trois décennies avec la première porte de garage automatique. WIŚNIEWSKI est devenue une entreprise qui embauche aujourd'hui plus de 2200 employés, et fabrique les portes de garage, portes, fenêtres, clôtures et d'autres éléments de menuiserie dans ses usines ultramodernes. Ces produits sont connus dans 30 pays, et partout où la lettre "W" comme WIŚNIEWSKI est synonyme de haute qualité, durabilité et technologie de pointe.

Découvrez-aussi d'autres solutions pour les investisseurs.



 **WIŚNIEWSKI**

SUIVEZ-NOUS



PORTES | FENÊTRES | PORTAILS | CLÔTURES

www.wisniewski.fr

Les produits représentés sur les photos possèdent souvent des équipements spéciaux et ne correspondent pas toujours aux versions standard.-La brochure ici présentée ne constitue pas une offre au sens du Code civil - Le fabricant se réserve le droit d'apporter des modifications - Veuillez noter que les couleurs peuvent varier en raison des paramètres d'impression ou du moniteur -Tous droits réservés - Toute reproduction et utilisation, même partielle, uniquement avec le consentement de WIŚNIEWSKI Sp. z o.o. S.K.A - Droits aux photos © WIŚNIEWSKI | 06/23/FR